



**ご使用の前にお読みください。  
この説明書は大切に保管しておいてください。**

この説明書は照明の全ての詳細や個別用件を網羅するものではありません。また取り付け、使用、メンテナンス時に起こるとされるすべての不慮の事態に対応できるものではありません。さらなる情報や、この説明書に記載されていない問題が発生した場合には下記の連絡先までご連絡ください。

1. はじめに

この製品は蛍光灯の置き換えとして省電力を満足する T8 タイプ LED チューブです。この製品は屋内における使用のみ適用可能となっていますので、換気が十分にされていない場所や、指定された温度環境下(-20~+40℃の範囲)以外でのご使用、密閉器具内での使用、および直接水分にさらされるような環境での使用はお控えください。

(高温、または高温となる環境は使用できません)

使用における事故を未然に防ぎ、安全規制に準拠するため、施工、取扱い、使用、点検、販売などいかなるかたちでこの製品を取扱う使用者は、この説明書に記載されているすべての内容を十分理解したうえで作業を行って下さい。特に、取り付け・取り外しは電気事業者により、正しく行って下さい。また、仕様書および本説明書に記載されている製品の要求仕様にもとづき使用して下さい。万が一、使用上における疑問や懸念がある場合は、下記の問い合わせ先まで連絡をお願いします

2. 開梱

この製品は輸送時のダメージを避けるため、正しく包装されていますが、開梱の際には、照明器具に破損がないか必ず確認を行うようにして下さい。万が一、製品、またはその部材に破損などが確認された場合には、そのまま使用せず、下記の連絡先までお問い合わせをして下さい。

包装のなかには以下のものが含まれています。

- ・製品(T8 チューブ)
- ・取扱説明書(英語版)
- ・ダミースターター(オプション)

**⚠ 注意事項**

感電/火傷/怪我の危険性についてご注意下さい。

- 取扱説明書に従い正しく取り付けされていることを十分に確認して下さい。(落下防止のため)
- 手袋、安全メガネ等、最適な保護を行った状態で作業をしてください。

破損の危険性についてご注意下さい。

- 蛍光灯からの交換に際し、ケーブルの再配線が必要です。LED チューブだけを交換しないように注意して下さい。
- 磁気式安定器とのみ互換性がありますが、スターターは交換が必要です。
- 調光は不可です。
- 緊急用等の特殊用途としては推奨できません。
- 19W タイプは蛍光灯の T8、36W 品。10W タイプは蛍光灯の T8、18W 品の置き換えとして最適です。

3. 取り付け

**⚠ 警告**

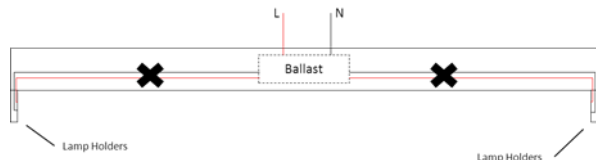
- この説明書は施工業者、および使用者のいずれにおいても内容を理解する必要があります。
- 施工や点検を行う前には、必ず電源を切断して下さい。

**🔧 必要な器具や付属品**

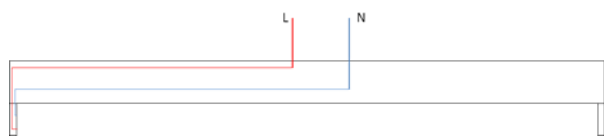
スクリュードライバ (6~12mm): 実装時のネジ締め付けに使用

1. 配線

- (1) 電源がオフになっていることを確認してください。適切なロックアウト・タグアウト手順に従って下さい。
- (2) 既設の蛍光灯を器具から取り外して下さい。蛍光灯の処分の際には適切な廃棄処理を行って下さい。
- (3) 器具のカバーを外して下さい。
- (4) 安定器へのケーブルおよびランプホルダー(器具のソケット)に接続されているすべてのケーブルを切断し、安定器を取り外して下さい。

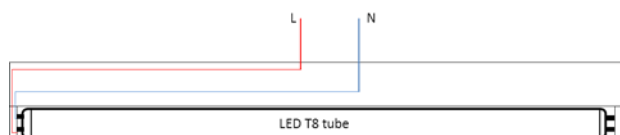


(5) 切断したケーブルを片側のランプホルダー(器具のソケット)へ接続して下さい。



[注意] この製品は片側給電タイプです。

(6) 製品ラベルに給電側がどちらかを示す表示がありますので、それを参考にし、器具の製品を取り付けて下さい。



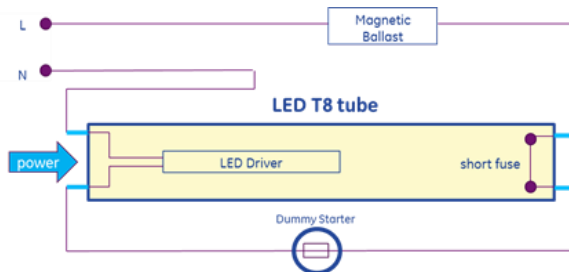
(7) 主電源を再投入し、製品が正しく点灯することを確認して下さい。一度、本製品を取り付けた後は再度蛍光灯を取り付けることはできませんので、注意して下さい。

製品にも注意書きラベルが貼られています。



## 2. 磁気式安定器との互換 (ダミースターター)

- (1) 電源がオフになっていることを確認ください。適切なロックアウト・タグアウト手順に従って下さい。
- (2) 既設の蛍光灯を器具から取り外して下さい。蛍光灯の処分際には適切な廃棄処理を行って下さい。
- (3) 既設のスターターをダミースターターと交換して下さい。



- (4) 主電源を再投入し、製品が正しく点灯することを確認して下さい。一度、本製品を取り付けた後は再度蛍光灯を取り付けることはできませんので、注意して下さい。

製品にも注意書きラベルが貼られています。



## 4. メンテナンス・製品交換

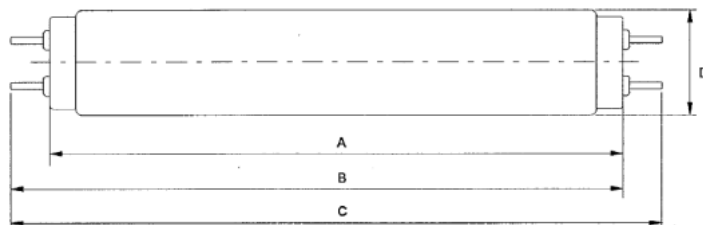
必ず電気事業法により定められた電気事業者によりメンテナンス、および交換を行って下さい。交換製品についてのお問い合わせは下記の連絡先までお問い合わせ下さい。

## 5. 製品情報

### 製品基本情報

製品タイプ	電力	電圧	周波数	色温度	力率	演色性指数	サイズ mm (C x D)
LED19T8I 840JU	19W	100V-240V	50Hz-60Hz	4000K	>=0.9	>80	1213.6 x 28.0
LED19T8I 865JU	19W	100V-240V	50Hz-60Hz	6500K	>=0.9	>80	1213.6 x 28.0
LED10T8I 840JU	10W	100V-240V	50Hz-60Hz	4000K	>=0.9	>80	595.5 x 28.0
LED10T8I 865JU	10W	100V-240V	50Hz-60Hz	6500K	>=0.9	>80	595.5 x 28.0

### 製品の外形寸法



問合せ先・発行元:

ジーイーコンシューマプロダクツジャパン株式会社

電話: 03-5544-6700(代表) FAX: 03-5544-6760(代表)

〒107-6112 東京都港区赤坂 5-2-20 赤坂パークビル 12F