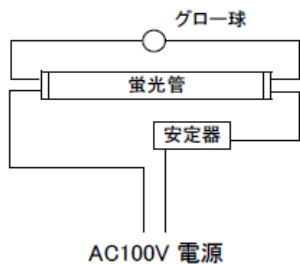


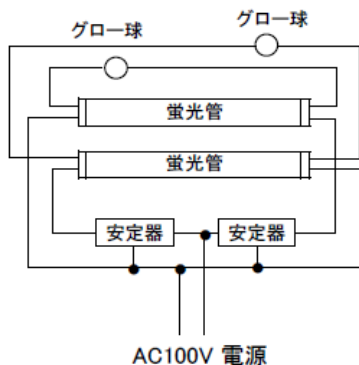
■一般蛍光灯器具とECOLUXの器具内配線

●一般蛍光灯器具の器具内配線

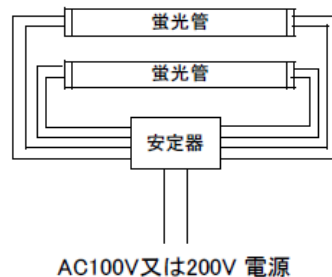
グロー式 1灯



グロー式 2灯



ラピット式
インバーター式



ECOLUX-TUBE の接続図

ECOLUX 直管形 LED ランプの接続図

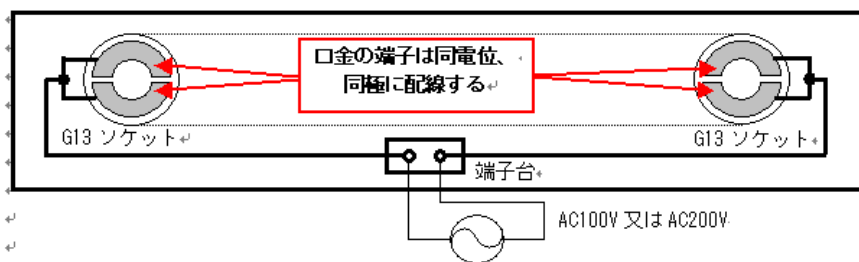
1. ECOLUX-TUBE の基本構成図



本、ECOLUX-TUBE 蛍光灯形LED ランプの両端にAC100VまたはAV200Vの電圧を加えるだけで点灯します。
ECOLUX-TUBE 蛍光灯形 LED ランプには安定器やインバーターは使用しないでください。
故障や異常発熱の原因になる場合があります。

2. 1灯式の灯具の場合

G13 ソケットの端子は同電位同極に配線する。



3. 2灯式の灯具の場合

G13 ソケットの端子は同電位同極に配線する。

